








III. A	TÝDENNÍ ÚKOLNÍČEK 2025/2026 Třídní učitelka: Mgr. Monika Eremiášová	
TÝDEN: 8. – 12. prosince 2025		
<p>8. 12. Plavecký výcvik</p> <p>9. 12. Výchovný koncert 8:30-9:30 hod.</p> <p>Co nás čeká?</p> <p>17. 12. Vánoční kino</p> <p>18. 12. Vánoční knihovna</p> <p>19. 12. Vánoční besídka ve třídě</p>		
PŘEDMĚT:	CO SE NAUČÍM?	
JAZYK ČESKÝ (čtení, psaní) A B C	Český jazyk PS – po str. 28 Písanka 1. díl – po str. 27 Čítanka – po str. 41 Vyjmenovaná slova – po str. 15 Pravopisná cvičení – po str. 13	
ANGLIČTINA 	<p><u>Skupina paní učitelky Střelcové</u></p> <p><u>Pracovní učebnice FUNPARK 1, 1. díl</u></p> <p>Lekce 2 Dokončení lekce</p> <ul style="list-style-type: none"> • Pocity (feelings) • I am happy./I'm happy. • Are you happy? Yes, I am. No, I'm not. • He is, She is (on je, ona je) – <i>nové učivo!!!</i> • <i>Otázky Is she..._ Is he? + krátké odpovědi Yes, she is. No, she isn't.</i> • Slovní zásoba str. 39 <p>Učebnice po str. 41</p> <p style="text-align: center;">V úterý 16. 12. test z lekce.</p> <p>Prosím, procvičujte s dětmi slovní zásobu ústní i psanou formou. Děkuji. :-)</p> <p><u>Skupina paní učitelky Kropáčové</u></p> <p>Lekce 2 FRIENDS</p> <ul style="list-style-type: none"> • Pocity (feelings) • Are you happy? Yes, I am. No, I'm not. • popis osob: např. He is 13. He is great. He isn't hungry. • He is happy. / She is happy. • <i>Otázky Is she..._ Is he? + krátké odpovědi Yes, she is. No, she isn't.</i> <p>Slovní zásoba str. 39 – část people/ lidé</p> <p><i>Prosím, procvičujte s dětmi slovní zásobu ústní i psanou formou. Děkuji. :-)</i></p>	

<p>MATEMATIKA 1 2 3</p>	<p>Matematika 1 PS – dokončení Geometrie – opakování Početník 1. díl – vybrané</p>
<p>PRVOUKA </p>	<p>Prvouka PS – po str. 26</p>
<p>VÝCHOVY  </p>	<p>TV – plavání HV – zpěv VV – Vánoce PV – Vánoce</p>