



TÝDEN: 2. 12. – 6. 12. 2024

Informace pro rodiče

Vážení rodiče,

tento týden probíráme vyjmenovaná slova po M, po P. Prosím o pravidelné procvičování všech probraných vyjm. slov (po B, L, M, P) a násobení, dělení (číslem 0-10). Připomínám povinnost přečíst za školní rok 4 knihy s následnou prezentací ve třídě, tedy nejlépe 2 knihy za pololetí.

Děkuji za spolupráci!

Čechmanová

PŘEDMĚT:

CO SE NAUČÍM?

JAZYK ČESKÝ
(čtení, psaní)

A B C

 Vyjmenovaná slova po B, L, M, P a slova příbuzná
Popis osoby

- Učebnice ČJ: s. 35-41
- Pracovní sešit ČJ: s. 26-29
- Sešit Procvičuji si vyjmenovaná slova: s. 10
- Písanka 1. díl: s. 16, 19
- Čítanka: s. 59-61

ANGLIČTINA

Skupina Mgr. Lenky Bělaškové

Lekce 2 How are you?

- slovní zásoba How are you?/Jak se máš?
- fráze „How are you? I'm ...“
- fráze „Are you ...? Yes, I am./No, I'm not.“

Lekce 2 People

- fráze „He's ... , She's ...“
- fráze „Is (s)he ...? Yes, (s)he is./No, (s)he isn't.“
- slovní zásoba People/Lidé

Slovní zásoba – str. 21, str. 39/How are you?, People

Prosím, procvičujte s dětmi slovní zásobu ústně i písemnou formou. Děkuji.

Skupina Mgr. Blanky Střelcové






U2 – How are you?

- Slovní zásoba – pocity
- Fráze **How are you?** I'm – já jsem
- otázka **Are you happy (angry, sad, hungry....)?**
odpověď: **Yes, I am. No, I am not.**
- **She's – Ona je, He's – on je**
- otázky: **Is he happy? Is she angry?**
- odpovědi: **Yes, he is. No, he isn't.**
Yes, she is. No, she isn't .

Funpark1 po str. 33

Domácí příprava str. 7

Prosím, uče se s dětmi i psanou formu slovíček.

<p>MATEMATIKA</p> <p>1 2 3</p>	<p>Opakování: Násobení a dělení číslem 0-10 Geometrie: opakování – rovinné útvary a tělesa</p> <ul style="list-style-type: none"> • Matematika, 1. díl: s. 46-48, 56-58 • Minutovky 3. ročník 1. díl: s. 13-14 • Geometrie v PS: s. 16, 22-24
<p>PRVOUKA</p> 	<p>Téma: <i>Zelenina, užitkové plody</i></p> <ul style="list-style-type: none"> • Pracovní sešit: s. 16-18
<p>VÝCHOVY</p>    	<p>Pv, Vv: téma – <i>tvoření na vánoční jarmark, advent, Vánoce, zima</i></p> <p><i>Pokud máte doma přebytky jakýchkoliv materiálů ke tvoření (např. látky, bavlnky, kinder vejčeka, různé druhy papírů, skořápky od oříšků a jiné), ve škole za ně budeme rádi 😊</i></p>