





III. A	<b>TÝDENNÍ ÚKOLNÍČEK 2024/2025</b> Třídní učitelka: <b>Mgr. Lenka Šínová</b>	
TÝDEN: 2.12.–6.12.2024		
<b>INFORMACE PRO RODIČE:</b> Prosím o pravidelnou kontrolu známek v EŽK. V případě nemoci žáka omlouvejte do EŽK a pracujte doma dle týdenního plánu. <u>Děti potřebují pravidelný dohled u domácí přípravy!</u> Kroužek keramiky probíhá každý sudý týden v úterý ☺ /9.12.2024/. 5.12.2024 pokračuje plavecký výcvik žáků. Veškeré informace máte zaslány v EŽK. Co nás čeká: 18.12.2024 jdeme do GAC na film „ V hlavě 2“ – vybíráme 90 Kč 20.12.2024 proběhne v tělocvičně taneční instruktáž „Doctor Dancer“ - vybíráme 100 Kč. Děkuji Vám za spolupráci. ☺		
PŘEDMĚT:	CO SE NAUČÍM?	
<b>JAZYK ČESKÝ</b> (čtení, psaní)  <b>A B C</b>	<b>Vyjmenovaná slova po „M“ - naučit zpaměti!!</b> <b>ČJ - UČ</b> – po str. 32 <b>ČJ – PS</b> – po str. 25 <b>ČJ – MALÝ SEŠIT VYJM. SLOVA</b> – po str. 15 <b>ČJ – VELKÝ PS VYJM. SLOVA</b> - str. 12 <b>ČÍT</b> – str. 57 <b>DIKTÁT</b> – píšeme každou středu. Děti doma čtou první knihu do čtenářského deníku. Za toto pololetí přečtou minimálně 2 knihy a provedou zápis. /listopad, leden/	
<b>ANGLIČTINA</b>  	<b><u>Skupina Mgr. Marcely Fojtíkové</u></b> <b>Pracujeme s učebnicí FUNPARK 1.</b>  <b>Lekce 2 People</b> Slovní zásoba: People / lidé str. 39 Příběh: Happy Birthday  <b>Lekce 2 Friends</b> Slovní zásoba: Friends / přátelé Procvičování: sloveso to be, přídavná jména  Poslech, čtení, mluvení, dokončení lekce a test (učebnice po str. 38)  <i>Prosím, procvičujte s dětmi slovní zásobu ústně i písemnou formou. Děkuji.</i>  <b><u>Skupina Mgr. Lenky Bělaškové</u></b>  <b>Lekce 2 How are you?</b> – slovní zásoba How are you?/Jak se máš? – fráze „How are you? I´m ... .“ – fráze „Are you ...? Yes, I am./No, I´m not.“  <b>Lekce 2 People</b> – fráze „He´ s ... ., She´ s ... .“ – fráze „Is (s)he ...? Yes, (s)he is./No, (s)he isn´t.“ – slovní zásoba People/Lidé  <b>Slovní zásoba – str. 21, str. 39/How are you?, People</b>  <i>Prosím, procvičujte s dětmi slovní zásobu ústně i písemnou formou. Děkuji.</i>	

<p><b>MATEMATIKA</b></p> <p><b>1 2 3</b></p>	<p><b>Násobení a dělení 2, 3, 4, 5, 6, 7, 8, 9</b>  <b>G – trojúhelník, čtyřúhelník</b>  M – PS – str. 43  MIN – str. 13  PŘÍKLADY FOLIE – sloupeček 99 a 100 do čtvrtka!!!  Pravidelně píšeme desetiminutovky!  <u><b>V domácí přípravě prosím procvičujte pravidelně příklady na násobení a dělení!!</b></u>  V pátek máme geometrii. Budeme potřebovat ostrouhanou tužku č. 2, kružítko, pravítko s ryskou, pravítko 30 cm. Všechny pomůcky řádně podepsat.</p>
<p><b>PRVOUKA</b></p> 	<p><b>Rodina</b>  <b>PRV - PS – po str. 26</b>  <u><b>I nadále se učíme poznávat hodiny. Dětem jsem dala papírové hodiny k domácí přípravě. Je nezbytné s dětmi doma hodiny procvičovat.</b></u>  <a href="https://www.youtube.com/watch?v=SZG6hv5uyeY">https://www.youtube.com/watch?v=SZG6hv5uyeY</a>  Učebnici děti nemusí nosit. Použijte ji domácí přípravě do výuky.  V pondělí nás čeká opakovací testík!  1. Napiš základní jednotku hmotnosti.  2. Napiš základní jednotku času.  3. Kolik má 1 hod minut?  4. Kolik má 1 min. sekund?  5. Kolik má 1 den hodin?  6. Napiš základní jednotku objemu.  7. Poznávání hodin.</p>
<p><b>VÝCHOVY</b></p> 	<p><b>PČ: Zimní tvoření na jarmark 😊</b></p>