

III. B

TÝDENNÍ ÚKOLNÍČEK 2024/2025

Třídní učitelka: **Mgr. Veronika Čechmanová DiS.**



TÝDEN: 25. 11. – 29. 11. 2024

Informace pro rodiče

Vážení rodiče,

tento týden probíráme vyjmenovaná slova po M. Prosím o pravidelné procvičování všech probraných vyjm. slov (po B, L, M) a násobení, dělení (číslem 0-9). Připomínám povinnost přečíst za školní rok 4 knihy s následnou prezentací ve třídě, tedy nejlépe 2 knihy za pololetí. Děkuji za spolupráci!

Čechmanová

PŘEDMĚT:

CO SE NAUČÍM?

JAZYK ČESKÝ
(čtení, psaní)

A B C

Vyjmenovaná slova po B, L, M a slova příbuzná

- **Učebnice ČJ:** s. 33-35
- **Pracovní sešit ČJ:** s. 23-25
- **Sešit Procvičuji si vyjmenovaná slova:** s. 8-9
- **Písanka 1. díl:** s. 14-15
- **Čítanka:** s. 40-43

ANGLIČTINA



Skupina Mgr. Lenky Bělaškové

Pracujeme s učebnicí FUNPARK 1.

Lekce 2 How are you?

- slovní zásoba How are you?/Jak se máš?
- fráze „How are you? I'm ...“
- fráze „Are you ...? Yes, I am./No, I'm not.“

Lekce 2 People

- fráze „He's ... , She's ...“

Slovní zásoba – str. 21, str. 39/How are you?

Prosím, procvičujte s dětmi slovní zásobu ústně i písemnou formou. Děkuji.

Skupina Mgr. Blanky Střelcové

U2 – How are you?






- Slovní zásoba – pocity
- Fráze **How are you?** I'm – já jsem
- otázka **Are you happy (angry, sad, hungry....)?**
odpověď: **Yes, I am. No, I am not.**
- **She's – Ona je, He's – on je**

Funpark1 po str. 29 (zůstává z minulého týdne)

Domácí příprava str. 6

Ve čtvrtek 28. 11. budeme psát testík ze slovíček – nálady (How are you?). Např. I'm happy. I'm hungry. atd.

Prosím, uchte se s dětmi i psanou formu slovíček.

<p>MATEMATIKA</p> <p>1 2 3</p>	<p>Násobení a dělení číslem 7, 8, 9 Geometrie: opakování – délky úseček, porovnávání úseček, druhy čar</p> <ul style="list-style-type: none"> • Matematika, 1. díl: s. 41-45 • Minutovky 3. ročník 1. díl: s. 12 • Geometrie v PS: s. 14-15
<p>PRVOUKA</p> 	<p>Téma: <i>Houby, ovoce, zelenina</i></p> <ul style="list-style-type: none"> • Pracovní sešit: s. 14-16
<p>VÝCHOVY</p>    	<p>TV – plavání ukončeno, potřebujeme cvičební úbor do TV!</p> <p>Pv, Vv: téma – <i>tvoření na vánoční jarmark</i></p> <p><i>Pokud máte doma přebytky jakýchkoliv materiálů ke tvoření (např. látky, bavlnky, kinder vajíčka, různé druhy papírů, skořápky od oříšků a jiné), ve škole za ně budeme rádi 😊</i></p>