





III. A	TÝDENNÍ ÚKOLNÍČEK 2024/2025 Třídní učitelka: Mgr. Lenka Šínová	
TÝDEN: 25.11.2024 –29.11.2024		
<p>INFORMACE PRO RODIČE: Prosím o pravidelnou kontrolu známek v EŽK. V případě nemoci žáka omlouvejte do EŽK a pracujte doma dle týdenního plánu. <u>Děti potřebují pravidelný dohled u domácí přípravy!!</u> Kroužek keramiky probíhá každý sudý týden v úterý ☺ 28.11.2024 pokračuje plavecký výcvik žáků. Prosím kontrolujte, že děti nesou na plavání plavky !! Veškeré informace máte zaslány v EŽK. Děkuji Vám za spolupráci. ☺</p>		
PŘEDMĚT:	CO SE NAUČÍM?	
JAZYK ČESKÝ (čtení, psaní) A B C	Vyjmenovaná slova po „L“ - dokončení ČJ - UČ – po str. 32 ČJ – PS – po str. 23 ČJ – MALÝ SEŠIT VYJM. SLOVA – po str. 13 ČJ – VELKÝ PS VYJM. SLOVA - po str. 10 PÍS – str. 13 ČÍT – str. 42 DIKTÁT – píšeme každou středu. Budeme psát diktát po domácí přípravě UČ. ČJ. str. 124 listopad 4 Čítanku máme ve škole. Děti si ji nosí pouze v případě domácího úkolu. Děti doma čtou první knihu do čtenářského deníku. Za toto pololetí přečtou minimálně 2 knihy a provedou zápis. /listopad, leden/	
ANGLIČTINA 	<u>Skupina Mgr. Marcely Fojtíkové</u> Pracujeme s učebnicí FUNPARK 1. Lekce 2 People Slovní zásoba: People / lidé str. 39 Příběh: People Tvary: he is, she is, Is he ...?, Is she ...? Popis osob – čtení, poslech, mluvení (učebnice po str. 33) <i>Prosím, procvičujte s dětmi slovní zásobu ústně i písemnou formou. Děkuji.</i> <u>Skupina Mgr. Lenky Bělaškové</u> Pracujeme s učebnicí FUNPARK 1. Lekce 2 How are you? – slovní zásoba How are you?/Jak se máš? – fráze „How are you? I´m“ – fráze „Are you ...? Yes, I am./No, I´m not.“ Lekce 2 People – fráze „He´ s, She´ s“ Slovní zásoba – str. 21, str. 39/How are you? <i>Prosím, procvičujte s dětmi slovní zásobu ústně i písemnou formou. Děkuji.</i>	

<p>MATEMATIKA</p> <p>1 2 3</p>	<p>Násobení a dělení 2, 3, 4, 5, 6, 7, 8 M – PS – str. 41 MIN – str. 10 PŘÍKLADY FOLIE – sloupeček 97 a 98 do čtvrtka!!! Pravidelně píšeme desetiminutovky! <u>V domácí přípravě prosím procvičujte pravidelně příklady na násobení a dělení!!</u> V pátek máme geometrii. Budeme potřebovat ostrouhanou tužku č. 2, kružítko, pravítko s ryskou, pravítko 30 cm. Všechny pomůcky řádně podepsat.</p>
<p>PRVOUKA</p> 	<p>Vlastnosti látek Měříme objem PRV - PS – po str. 24 V pondělí bude test na poznávání hodin. Hodiny k procvičování mají děti doma. Učebnici děti nemusí nosit. Použijte ji domácí přípravě do výuky. https://www.youtube.com/watch?v=SZG6hv5uyeY</p>
<p>VÝCHOVY</p> 	<p>PČ: Pokud máte doma klubíčko oranžové vlny a můžete nám věnovat, budeme vděční. Děti si přinesou 4 ruličky od toaletního papíru do konce listopadu tj. 29.11.</p>