





IV. A	TÝDENNÍ ÚKOLNÍČEK 2024/2025 Třídní učitelka: Mgr. Blanka Střelcová	
TÝDEN: 18. 11. – 22. 11. 2024		
<p><u>Informace pro rodiče:</u></p> <ul style="list-style-type: none"> • Domácí úkoly si budou děti zapisovat do úkolníčku (notýsku). • Za příznivého počasí budou děti v TV chodit na stadion. • Do ledna 2025 probíhá ve škole sběr hliníkových plechovek od nápojů. Informace k soutěži byly zaslány do eŽK. • 20. 11. 2024 bude probíhat vánoční focení, děti se vyfotí před odchodem na divadelní představení • 20. 11. 2024 od 10:00 do 12:30 divadelní představení - Sindibád mořeplavec, vybíráme 90 Kč • 22. 11. 2024 jdeme do knihovny 9:00 -10:40 • 9. 12. bude na naší škole probíhat „Vánoční jarmark“, který zahájí v 16:00 hod krátkým vánočním pásmem žáci 4. ročníku. • Prosím o uhrazení příspěvku Rady rodičů za 1. pololetí 250 Kč. <p>Prosím o pravidelnou kontrolu elektronické žákovské knížky (alespoň 1krát týdně).</p> <p>Také prosím o omlouvání dětí a veškerou komunikaci přes elektronickou žákovskou knížku.</p>		
PŘEDMĚT:	CO SE NAUČÍM?	
JAZYK ČESKÝ A B C	Opakování učiva 3. ročníku. <ul style="list-style-type: none"> • stavba slova (kořen, předpona, přípona) • předložky a předpony • zdvojené hlásky • vyjmenovaná slova – b, l, m <p>PS po str. 25 Procvičování pravopisu str. 16, 17, 18</p> <p><i>Každou středu budeme psát diktát. Každý týden píšeme 1–2 pravopisná cvičení na známky.</i></p>	
ANGLIČTINA 	<p><u>Skupina Mgr. Lenky Bělaškové</u></p> <p>Unit 10 – Animal safari</p> <ul style="list-style-type: none"> - slovní zásoba - vazba <i>There is ..., There are ...</i> - čtení s porozuměním - popis zvířat <p><i>Prosím, procvičujte s dětmi slovíčka ústně i písemnou formou. Děkuji.</i></p> <p><u>Skupina Mgr. Blanky Střelcové</u></p> <p>U 10 Animal Safari</p> <ul style="list-style-type: none"> • vazba There is....., There are • člen A/AN • popis zvířat • Project – Animal (děti by si měly přinést obrázky nejružnějších zvířat) <p>PS po str. 50</p>	

<p>MATEMATIKA</p> <p>1 2 3</p>	<p>Probírané učivo:</p> <ul style="list-style-type: none"> • písemné násobení jednociferným činitelem • pamětné sčítání a odčítání do 10 000 • písemné násobení jednociferným činitelem • písemné násobení dvojciferným činitelem <p>PS po str. 24 Počteník str. 22, 23, 24</p> <p><i>V úterý 19. 11. píšeme opakovací testík – pamětné sčítání a odčítání, písemné sčítání a odčítání, písemné násobení jednociferným činitelem, zaokrouhlování, porovnávání čísel, pamětné násobení a dělení 10, 100, slovní úloha.</i></p> <p><i>Každý týden píšeme 1–2 minutovky.</i></p> <p>Geometrie</p> <ul style="list-style-type: none"> • vzájemná poloha dvou přímek, konstrukce kolmice a rovnoběžek <p>PS po str. 8</p>
<p>PŘÍRODOVĚDA</p> 	<p>Ekosystém les. UČ po stranu 24</p>
<p>VLASTIVĚDA</p> 	<p>4. MAPY A PLÁNY</p> <ul style="list-style-type: none"> - druhy map - měřítko mapy - vysvětlivky mapy - plány <p>Prosím rodiče o průběžnou přípravu do hodin, přečtení a připomenutí si zápisu v sešitě.</p>
<p>INFORMATIKA</p>	<p>Přihlašování do domény školy a školního e-mailu. Práce s myší.</p> <ul style="list-style-type: none"> - Děti se za domácí úkol pro procvičení zkusí opět přihlásit do školního e-mailu z domu a poslat vyučující krátký e-mail (fojtikovad@9zszlin.cz). Přihlašování přes office.com. Přihlašovací jména: prijmeni121@9zszlin.cz . - Heslo mají mít zapsané na třech místech v sešitě, na lístečku v penálu a v telefonu. Jsou to ta, která si vymysleli za DÚ. - MYŠÁK – Malé etudy pro klávesnici a myš - https://www.zsvltava.cz/mysak/