





III. A	<b>TÝDENNÍ ÚKOLNÍČEK 2024/2025</b> Třídní učitelka: <b>Mgr. Lenka Šínová</b>	
<b>TÝDEN: 18.11.2024 –22.11.2024</b>		
<p><b>INFORMACE PRO RODIČE:</b></p> <p><b>Prosím o pravidelnou kontrolu známek v EŽK. V případě nemoci žáka omlouvejte do EŽK a pracujte doma dle týdenního plánu. <u>Děti potřebují pravidelný dohled u domácí přípravy!!</u></b></p> <p>Děkuji za darované knihy do třídní knihovničky. ☺ Děti si mohou knihy kdykoliv zapůjčit. ☺</p> <p>Kroužek keramiky probíhá každý sudý týden v úterý ☺</p> <p>18.11. - 19.11.2024 se uskuteční pohovory s rodiči.</p> <p>20.11.2024 se bude konat vánoční focení žáků ☺. Děti mají v ŽK vloženou návratku. Je vhodné dát dětem sváteční oblečení.</p> <p>21.11.2024 začíná plavecký výcvik žáků. Veškeré informace máte zaslány v EŽK.</p> <p>Děkuji Vám za spolupráci. ☺</p>		
PŘEDMĚT:	CO SE NAUČÍM?	
<b>JAZYK ČESKÝ</b> (čtení, psaní)  <b>A B C</b>	<b>Vyjmenovaná slova po „L“</b> <b>ČJ - UČ</b> – po str. 31 <b>ČJ – PS</b> – po str. 22 <b>ČJ – MALÝ SEŠIT VYJM. SLOVA</b> – po str.9 <b>ČJ – VELKÝ PS VYJM. SLOVA</b> - po str.7 / Obalit a podepsat !/ <b>PÍS</b> – str. 13 <b>ČÍT</b> – str. 42 <b>DIKTÁT</b> – píšeme každou středu. Budeme psát diktát po domácí přípravě UČ. ČJ. str. 124 listopad 3 Čítanku máme ve škole. Děti si ji nosí pouze v případě domácího úkolu. Děti doma čtou první knihu do čtenářského deníku. Za toto pololetí přečtou minimálně 2 knihy a provedou zápis. /listopad, leden/	
<b>ANGLIČTINA</b>  	<b><u>Skupina Mgr. Marcely Fojtíkové</u></b>  <b>Pracujeme s učebnicí FUNPARK 1.</b>  <b>Lekce 2 How are you?</b> Procvičování: How are you? Are you ....?  <b>Lekce 2 People</b> Slovní zásoba: People / lidé str. 39 Příběh: People Tvary: he is, she is Popis osob – čtení, poslech, mluvení  <i>Prosím, procvičujte s dětmi slovní zásobu ústně i písemnou formou.  Děkuji.</i>  <b><u>Skupina Mgr. Lenky Bělaškové</u></b>  <b>Pracujeme s učebnicí FUNPARK 1.</b>  <b>Lekce 2 How are you?</b> – slovní zásoba How are you?/Jak se máš? – fráze „How are you? I´m ... .“ – fráze „Are you ...? Yes, I am./No, I´m not.“	

	<p><b>Lekce 2 People</b> – fráze „He´s ... , She´s ...“</p> <p><b>Slovní zásoba – str. 21, str. 39/How are you?</b></p> <p><b>Prosím, procvičujte s dětmi slovní zásobu ústně i písemnou formou. Děkuji.</b></p>
<p><b>MATEMATIKA</b></p> <p><b>1 2 3</b></p>	<p><b>Násobení a dělení 2, 3, 4, 5, 6, 7, 8</b> <b>Geometrie – Rovinné útvary a tělesa. Rýsování přímek a úseček.</b> M – PS – str. 38 MIN – str.10 PŘÍKLADY FOLIE – sloupeček 97 a 98 do čtvrtka!!! Pravidelně píšeme desetiminutovky! <b><u>V domácí přípravě prosím procvičujte pravidelně příklady na násobení a dělení!!</u></b> V pátek máme geometrii. Budeme potřebovat ostrouhanou tužku č. 2, kružítko, pravítko s ryskou, pravítko 30 cm. Všechny pomůcky řádně podepsat.</p>
<p><b>PRVOUKA</b></p> 	<p><b>Vlastnosti látek</b> <b>Měříme hmotnost a čas</b> <b>PRV - PS – po str. 22</b> V pondělí píšeme testík! 1. Jakou znáš jednotku teploty a jak se značí? 2. Čím měříme teplotu? 3. Bod varu je při .....°C a teplota zamrznání vody při... °C 4. Od kolika stupňů je zvýšená teplota těla? 5. Jakou znáš jednotku hmotnosti? 6. Čím změříme hmotnost tělesa? <b><u>Učíme se poznávat hodiny, je nutné procvičovat i doma !</u></b> Učebnici děti nemusí nosit. Použijte ji domácí přípravě do výuky. <a href="https://www.youtube.com/watch?v=SZG6hv5uyeY">https://www.youtube.com/watch?v=SZG6hv5uyeY</a></p>
<p><b>VÝCHOVY</b></p> 	<p><b>PČ:</b> Pokud máte doma klubíčko oranžové vlny a můžete nám věnovat, budeme vděční. Děti si přinesou 4 ruličky od toaletního papíru do konce listopadu! <b>Od 21.11.2024 listopadu budeme chodit na plavecký výcvik.</b></p>