





III. A	<b>TÝDENNÍ ÚKOLNÍČEK 2024/2025</b> Třídní učitelka: <b>Mgr. Lenka Šínová</b>	
<b>TÝDEN: 11.11.–15.11.2024</b>		
<b>INFORMACE PRO RODIČE:</b> <b>Prosím o pravidelnou kontrolu známek v EŽK. V případě nemoci žáka omlouvejte do EŽK a pracujte doma dle týdenního plánu. <u>Děti potřebují pravidelný dohled u domácí přípravy!!</u></b> Děkuji za darované knihy do třídní knihovničky. Děti si mohou knihy kdykoliv zapůjčit. ☺ Kroužek keramiky probíhá každý sudý týden v úterý ☺ 15.11.2024 jdeme na výchovný koncert a vybíráme 100 Kč. 18.11. - 19.11.2024 se uskuteční pohovory s rodiči. 20.11.2024 se bude konat vánoční focení žáků ☺. Děti mají v ŽK vloženou návratku. Je vhodné dát dětem sváteční oblečení. 21.11.2024 začíná plavecký výcvik žáků. <span style="float: right;">Děkuji Vám za spolupráci. ☺</span>		
PŘEDMĚT:	CO SE NAUČÍM?	
<b>JAZYK ČESKÝ</b> (čtení, psaní)  <b>A B C</b>	<b>Vyjmenovaná slova po „L“</b> V pondělí budeme psát opakovací testík na vyjmenovaná slova po „B“ <b>ČJ - UČ</b> – po str. 31 <b>ČJ – PS</b> – po str. 22 <b>ČJ – MALÝ SEŠIT VYJM. SLOVA</b> – po str.9 <b>ČJ – VELKÝ PS VYJM. SLOVA</b> - po str.7 / Obalit a podepsat !/ <b>PÍS</b> – str. 12 <b>ČÍT</b> – str. 30 <b>DIKTÁT</b> – píšeme každou středu. Čítanku máme ve škole. Děti si ji nosí pouze v případě domácího úkolu. Děti doma čtou první knihu do čtenářského deníku. Za toto pololetí přečtou minimálně 2 knihy a provedou zápis. /listopad, leden/	
<b>ANGLIČTINA</b>  	<b><u>Skupina Mgr. Marcely Fojtíkové</u></b> <b>Pracujeme s učebnicí FUNPARK 1.</b> <b>Lekce 2 How are you?</b> How are you? – procvičování slovní zásoby a komunikace Otázka a odpověď: Are you ...? Yes, I am. x No, I'm not.  <i>Testík ze slovní zásoby</i>  <b>Lekce 2 People</b> Slovní zásoba: People / lidé str. 39 Příběh: People Tvary: he is, she is  <i>Prosím, procvičujte s dětmi slovní zásobu ústně i písemnou formou. Děkuji.</i>  <b><u>Skupina Mgr. Lenky Bělaškové</u></b> <b>Pracujeme s učebnicí FUNPARK 1.</b> <b>Lekce 2 How are you?</b> – slovní zásoba How are you?/Jak se máš? – fráze „How are you? I'm ...“  <b>Slovní zásoba – str. 21, str. 39/How are you?</b>  <i>Prosím, procvičujte s dětmi slovní zásobu ústně i písemnou formou. Děkuji.</i>	

<p><b>MATEMATIKA</b></p> <p><b>1 2 3</b></p>	<p><b>Násobení a dělení 2, 3, 4, 5, 6, 7</b>  <b>Geometrie – Rovinné útvary a tělesa. Rýsování přímek a úseček.</b>  M – PS – str. 35  MIN – str. 9  PŘÍKLADY FOLIE – sloupeček 85, 86 do čtvrtka!!!  Pravidelně píšeme desetiminutovky!  <u><b>V domácí přípravě prosím procvičujte pravidelně příklady na násobení a dělení!!</b></u>  V pátek máme geometrii. Budeme potřebovat ostrouhanou tužku č. 2, kružítko, pravítko s ryskou, pravítko 30 cm. Všechny pomůcky řádně podepsat.</p>
<p><b>PRVOUKA</b></p> 	<p><b>Vlastnosti látek</b>  <b>Měříme teplotu a hmotnost</b>  <b>PRV - PS – po str. 22</b>  V pondělí píšeme testík!  1. Napiš skupenství látek a uveď příklad.  2. Která látka se vyskytuje v přírodě ve všech skupenstvích?  3. Co je vypařování, tuhnutí a tání ?  Učebnici děti nemusí nosit. Použijte ji domácí přípravě do výuky.</p>
<p><b>VÝCHOVY</b></p> 	<p><b>PČ:</b> Pokud máte doma klubíčko oranžové vlny a můžete nám věnovat, budeme vděční.  Děti si přinesou 4 ruličky od toaletního papíru do konce listopadu !  <b>Od 21.11.2024 listopadu budeme chodit na plavecký výcvik.</b></p>