





IV. A	TÝDENNÍ ÚKOLNÍČEK 2024/2025 Třídní učitelka: Mgr. Blanka Střelcová		
TÝDEN: 4. 11. – 8. 11. 2024			
<p>Informace pro rodiče:</p> <ul style="list-style-type: none"> • Domácí úkoly si budou děti zapisovat do úkolníčku (notýsku). • Za příznivého počasí budou děti v TV chodit na stadion. • Do ledna 2025 probíhá ve škole sběr hliníkových plechovek od nápojů. Informace k soutěži byly zaslány do eŽK. • 20. 11. 2024 bude probíhat vánoční focení <p>Prosím o pravidelnou kontrolu elektronické žákovské knížky (alespoň 1krát týdně).</p> <p>Také prosím o omlouvání dětí a veškerou komunikaci přes elektronickou žákovskou knížku.</p>			
PŘEDMĚT:	CO SE NAUČÍM?		
JAZYK ČESKÝ A B C	Opakování učiva 3. ročníku. <ul style="list-style-type: none"> • stavba slova (kořen, předpona, přípona) • předložky a předpony • zdvojené hlásky • stále opakujeme vyjmenovaná slova PS po str. 20 Procvičování pravopisu str. 10, 11, 12 Každou středu budeme psát diktát. Každý týden píšeme 1–2 pravopisná cvičení na známky.		
ANGLIČTINA 	<u>Skupina Mgr. Lenky Bělaškové</u> Review C Unit 10 – Animal safari <ul style="list-style-type: none"> - slovní zásoba - vazba <i>There is ...</i>, <i>There are ...</i> <p>Prosím, procvičujte s dětmi slovíčka ústně i písemnou formou. Děkuji.</p> <u>Skupina Mgr. Blanky Střelcové</u> U 10 Animal Safari !!! nová slovíčka !!! <ul style="list-style-type: none"> • vazba There is....., There are PS po str. 48		
MATEMATIKA 1 2 3	Probírané učivo: <ul style="list-style-type: none"> • dělení se zbytkem • písemné násobení jednociferným činitelem • pamětné sčítání a odčítání do 10 000 PS po str. 19 Početník str. 18, 19, 20 (zůstává z minulého týdne) Každý týden píšeme 1–2 minutovky. Geometrie <ul style="list-style-type: none"> • vzájemná poloha dvou přímk, konstrukce kolmice a rovnoběžek PS po str. 7		

<p>PŘÍRODOVĚDA</p> 	<p>Živočichové. UČ po stranu 17</p>
<p>VLASTIVĚDA</p> 	<p>4. MAPY A PLÁNY</p> <ul style="list-style-type: none"> - druhy map - měřítko mapy - vysvětlivky mapy - plány <p>Prosím rodiče o průběžnou přípravu do hodin, přečtení a připomenutí si zápisu v sešitě.</p>
<p>INFORMATIKA</p>	<p>Přihlašování do domény školy. Práce s myší.</p> <ul style="list-style-type: none"> - Žáci mají mít heslo zapsané na třech místech v sešitě, na lístečku v penálu a v telefonu. Jsou to ta, která si vymysleli za DÚ. - MYŠÁK – Malé etudy pro klávesnici a myš - https://www.zsvltava.cz/mysak/