





III. A	TÝDENNÍ ÚKOLNÍČEK 2024/2025 Třídní učitelka: Mgr. Lenka Šínová	
TÝDEN: 21.10.2024 – 25.10.2024		
<p>INFORMACE PRO RODIČE: Prosím o pravidelnou kontrolu známek v EŽK. V případě nemoci žáka omlouvejte do EŽK a pracujte doma dle týdenního plánu. Děti potřebují pravidelný dohled u domácí přípravy!! Děkuji za darované knihy do třídní knihovničky. 😊 Děti si mohou knihy kdykoliv zapůjčit. 😊 Kroužek keramiky probíhá každý sudý týden v úterý. Děti si donesou na 25.1. 2024 krabičku na výrobek. 😊 24.10.2024 „Den profesí“ 25.10.2024 navštívíme ZOO Zlín a výukový program „Voda“. Vybíráme částku 60 Kč. Více info zašlu do EŽK. 1.11.2024 nás čeká „Podzimní strašení“ 15.11.2024 jdeme na výchovný koncert a budeme vybírat 100 Kč. 20.11.2024 se bude konat vánoční focení žáků 😊 21.11.2024 začíná plavecký výcvik žáků. Děkuji Vám za spolupráci. 😊</p>		
PŘEDMĚT:	CO SE NAUČÍM?	
JAZYK ČESKÝ (čtení, psaní) A B C	Vyjmenovaná slova po „B“ Naučit zpaměti vyjmenovaná slova po „B“ ČJ - UČ – po str. 29 ČJ – PS – po str. 19 ČJ – VYJM. SLOVA – po str.5 PÍS – str. 12 ČÍT – str. 30 ČTENÁŘSKÝ DENÍK si děti nesou domů a přinesou, až se domluvíme. DIKTÁT – píšeme každou středu. K přípravě použijte ČJ – Š + UČ. ČJ Čítanku máme ve škole. Děti si ji nosí pouze v případě domácího úkolu. Děti doma čtou první knihu do čtenářského deníku. Za toto pololetí přečtou minimálně 2 knihy a provedou zápis.	
ANGLIČTINA 	<u>Skupina Mgr. Marcely Fojtíkové</u> Pracujeme s učebnicí FUNPARK 1. Lekce 1 Hello!, In my bag, Happy birthday Opakování slovní zásoby Komunikace: What´s your name? What´s this? How old are you? Slovní zásoba str. 21 Dokončení lekce a test Lekce 2 How are you? Slovní zásoba: How are you? Jak se máš? – učebnice str. 39 <i>Prosím, procvičujte s dětmi slovní zásobu ústně i písemnou formou. Děkuji.</i> <u>Skupina Mgr. Lenky Bělaškové</u> Pracujeme s učebnicí FUNPARK 1. Lekce 1 Hello!, In my bag – číslovky 1–13, barvy, pokyny – opakování	

	<ul style="list-style-type: none"> - in my bag – slovní zásoba, fráze „<i>What’s this? It’s a ...</i>.“ - instrukce – „<i>Sit down., Stand up., ...</i>“ - číslovky 14–20 - fráze „<i>How old are you? I’m ...</i>.“ <p>Slovní zásoba – str. 21</p> <p>Prosím, procvičujte s dětmi slovní zásobu ústně i písemnou formou. Děkuji.</p>
<p>MATEMATIKA</p> <p>1 2 3</p>	<p>Násobení a dělení 6 Násobilka 2, 3, 4, 5 - OPAKOVAT !!! Geometrie – Rovinné útvary a tělesa. Rýsování přímek a úseček. M – PS – str. 31 MIN – str. 9 PŘÍKLADY FOLIE –sloupeček 47, 48 do čtvrtka !!! Pravidelně píšeme desetiminutovky! <u>V domácí přípravě prosím procvičujte pravidelně příklady na násobení a dělení!!</u> V pátek máme geometrii. Budeme potřebovat ostrouhanou tužku č. 2, kružítko, pravítko s ryskou, pravítko 30 cm. Všechny pomůcky řádně podepsat.</p>
<p>PRVOUKA</p> 	<p>Stromy a keře PRV - PS – po str. 17 V pondělí budeme psát krátký testík. K přípravě využijte učebnici PRV str.16.Učebnici děti nemusí nosit. Použijte ji domácí přípravě do výuky.</p>
<p>VÝCHOVY</p> 	<p>PČ: Pokud máte doma klubíčko oranžové vlny a můžete nám věnovat, budeme vděční. Od 21.11.2024 listopadu budeme chodit na plavecký výcvik.</p>