





<h1>III. B</h1>	<h2>TÝDENNÍ ÚKOLNÍČEK 2024/2025</h2> <p>Třídní učitelka: Mgr. Veronika Čechmanová DiS.</p>	
<p>TÝDEN: 7. 10. – 11. 10. 2024</p>		
<p><u>Informace pro rodiče</u></p> <p>Vážení rodiče,</p> <p>v tomto týdnu nás opět čeká plavání, a to v úterý 8. 10. 2024. V úterý budou děti také potřebovat knihu na tiché čtení. Zápisy přečtených knih do čtenářského deníku a jejich prezentace bude probíhat vždy v tento den. Těším se na Vás!</p> <p style="text-align: right;">Čechmanová</p>		
<p>PŘEDMĚT:</p>	<p>CO SE NAUČÍM?</p>	
<p>JAZYK ČESKÝ (čtení, psaní)</p> <p style="text-align: center;">A B C</p>	<p>Opakování učiva 2. ročníku – <i>párové souhlásky, slabiky dě, tě, ně, slovo nadřazené a podřazené</i></p> <ul style="list-style-type: none"> • Učebnice ČJ: s. 14-18 • Pracovní sešit ČJ: s. 9-10 • Písanka 1. díl: s. 6 • Čítanka: s. 4 (báseň), s. 10-15 	
<p>ANGLIČTINA</p> 	<p>Skupina Mgr. Lenky Bělaškové</p> <p>Pracujeme s učebnicí FUNPARK 1.</p> <p>Lekce 1 Hello!, In my bag</p> <ul style="list-style-type: none"> – číslovky 1–13, barvy, pokyny – opakování – in my bag – slovní zásoba, fráze „<i>What’s this? It’s a ...</i>“ – instrukce – „<i>Sit down., Stand up., ...</i>“ – číslovky 14–20 <p>Slovíčka – str. 21</p> <ul style="list-style-type: none"> – Hello! / Ahoj! – Numbers / Čísla – 1–20 – Colours / Barvy – Instructions / Pokyny – In my bag / V mé tašce <p>Prosím, procvičujte s dětmi slovní zásobu ústně i písemnou formou. Děkuji.</p> <p>Skupina Mgr. Blanky Střelcové</p> <ul style="list-style-type: none"> • Numbers 14 – 20 • In my bag !!!nová slovíčka!!! (uč. str. 10 – 14) <i>Otázka - What’s this?..... odpověď – It’s a</i> • Instrukce – <i>Sit down. Stand up</i> <p>Stále opakujeme: Colours, numbers, instructions.</p> <p>Domácí příprava po str. 3</p> <p style="text-align: center;"><i>Prosím, učte se s dětmi i psanou formou slovíček.</i></p>	
<p>MATEMATIKA</p> <p style="text-align: center;">1 2 3</p>	<p>Opakování učiva 2. ročníku – <i>násobení a dělení číslem 0-5, sčítání a odčítání do 100, mnohoúhelníky, měření úseček</i></p> <ul style="list-style-type: none"> • Matematika, 1. díl: s. 10-13 • Minutovky z 2. třídy, 2. díl: s. 22, 28 • Minutovky 3. ročník 1. díl: s. 2-3 • Pracovní sešit z 2. třídy - geometrie: s. 81-82 	

<p>PRVOUKA</p> 	<p>Téma: <i>Naše vlast, státní symboly</i></p> <ul style="list-style-type: none"> • Pracovní sešit: s. 6-8
<p>VÝCHOVY</p> 	<p>TV – plavání</p> <p>Pv, Vv: téma – <i>naše vlast, kaštiny</i></p> <p><i>Pokud máte doma přebytky jakýchkoliv materiálů ke tvoření (např. látky, bavlnky, kinder vajíčka, různé druhy papírů, skořápky od oříšků a jiné), ve škole za ně budeme rádi 😊</i></p>