





III. A	TÝDENNÍ ÚKOLNÍČEK 2024/2025 Třídní učitelka: Mgr. Lenka Šínová	
TÝDEN: 7.10.2024 – 11.10.2024		
INFORMACE PRO RODIČE: Prosím o pravidelnou kontrolu známek v EŽK. V případě nemoci žáka omlouvejte do EŽK a pracujte doma dle týdenního plánu. Děti potřebují dohled u domácí přípravy!! Děkuji za darované knihy do třídní knihovničky. ☺ Děti si mohou knihy kdykoliv zapůjčit. Kroužek keramiky probíhá každý sudý týden v úterý. ☺		
PŘEDMĚT:	CO SE NAUČÍM?	
JAZYK ČESKÝ (čtení, psaní) A B C	Opakování učiva z 2. třídy V pondělí píšeme testík - slova nadřazená, podřazená a synonyma + antonyma Vyjmenovaná slova po „B“ Naučit zpaměti vyjmenovaná slova po „B“ ČJ - UČ – str. 27 ČJ – PS – str. 18 PÍS – str. 9 ČÍT – str. 20 DIKTÁT – po domácí přípravě ! Uč. str.123 říjen 2 Čítanku máme ve škole. Děti si ji nosí pouze v případě domácího úkolu. Děti doma čtou první knihu do čtenářského deníku. Za toto pololetí přečtou minimálně 2 knihy a provedou zápis.. <u>Skupina Mgr. Marcely Fojtíkové</u>	
ANGLIČTINA 	Pracujeme s učebnicí FUNPARK 1. Lekce 1 Hello!, In my bag In my bag – slovní zásoba, čtení, psaní Otázka a odpověď: What’s this? It’s a - procvičování, čtení, poslech, komunikace Instrukce: sit down, stand up, sing ... Číslovky: 14 - 20 Slovíčka: Hello / Ahoj! , Numbers / Číslovky 1 – 13, Colours / Barvy, Instructions / Pokyny, In my bag / V mé tašce na str. 21 <i>Prosím, procvičujte s dětmi slovní zásobu ústně i písemnou formou. Děkuji.</i> <u>Skupina Mgr. Lenky Bělaškové</u> Pracujeme s učebnicí FUNPARK 1. Lekce 1 Hello!, In my bag – číslovky 1–13, barvy, pokyny – opakování – in my bag – slovní zásoba, fráze „What’s this? It’s a ...“ – instrukce – „Sit down., Stand up., ...“ – číslovky 14–20 Slovíčka – str. 21 – Hello! / Ahoj! – Numbers / Číslo – 1–20 – Colours / Barvy – Instructions / Pokyny – In my bag / V mé tašce <i>Prosím, procvičujte s dětmi slovní zásobu ústně i písemnou formou. Děkuji.</i>	

<p>MATEMATIKA</p> <p>1 2 3</p>	<p>Sudé a liché číslo Násobilka 2, 3, 4, 5 - OPAKOVAT !!! M – PS – str. 21 MIN – str. 5 PŘÍKLADY FOLIE –sloupeček 57, 58 do čtvrtka !!! Pravidelně píšeme desetiminutovky! V domácí přípravě prosím procvičujte příklady na násobení a dělení !! V pátek máme geometrii. Budeme potřebovat ostrouhanou tužku č. 2, kružítko, pravítko s ryskou, pravítko 30 cm. Všechny pomůcky řádně podepsat.</p>
<p>PRVOUKA</p> 	<p>Domov PRV - PS – po str. 13 V pondělí budeme psát krátký testík na světové strany! K přípravě využijte učebnici učebnici PRV str.12 Učebnici děti nemusí nosit. Použijte ji domácí přípravě do výuky.</p>
<p>VÝCHOVY</p> 	<p>PČ: Pokud máte doma klubíčko oranžové vlny a můžete nám věnovat, budeme vděční. Od listopadu budeme chodit na plavecký výcvik.</p>