








<h1>III. B</h1>	<h2>TÝDENNÍ ÚKOLNÍČEK 2024/2025</h2> <p>Třídní učitelka: Mgr. Veronika Čechmanová DiS.</p>	
<p>TÝDEN: 30. 9. – 4. 10. 2024</p>		
<p><u>Informace pro rodiče</u></p> <p>Vážení rodiče,</p> <p>v tomto týdnu nás opět čeká plavání, a to v úterý 1. 10. 2024. V úterý budou děti také potřebovat knihu na tiché čtení. Zápisy přečtených knih do čtenářského deníku a jejich prezentace bude probíhat vždy v tento den. Během tohoto týdne budeme ve třídě recitovat naučenou báseň Cestička k domovu na známky. V pondělí 30. 9. 2024 se konají úvodní třídní schůzky v 16:00.</p> <p>Těším se na Vás! Čechmanová</p>		
<p>PŘEDMĚT:</p>	<p>CO SE NAUČÍM?</p>	
<p>JAZYK ČESKÝ (čtení, psaní)</p> <p style="text-align: center;">A B C</p>	<p>Opakování učiva 2. ročníku – <i>měkké a tvrdé souhlásky, párové souhlásky</i> Recitace básně</p> <ul style="list-style-type: none"> • Učebnice ČJ: s. 12-14 • Pracovní sešit ČJ: s. 9-10 • Písanka 1. díl: s. 6 • Čítanka: s. 4 (báseň), s. 10-15 	
<p>ANGLIČTINA</p> 	<p>Skupina Mgr. Lenky Bělaškové</p> <p>Pracujeme s učebnicí FUNPARK 1.</p> <p>Lekce 1 Hello!, In my bag – číslovky 1 – 13, barvy, pokyny – opakování – in my bag – slovní zásoba, fráze „<i>What’s this? It’s a ...</i>“</p> <p>Slovička – str. 21 – Hello! / Ahoj! – Numbers / Čísla – 1–13 – Colours / Barvy – Instructions / Pokyny – In my bag / V mé tašce</p> <p>Prosím, procvičujte s dětmi slovní zásobu ústně i písemnou formou. Děkuji.</p> <p>Skupina Mgr. Blanky Střelcové</p> <ul style="list-style-type: none"> • Numbers 1 - 13 • Barvy • Pokyny: Listen., Point., Write., Read. • In my bag !!!nová slovička!!! (str. 10 – 11) Otázka - What’s this?..... odpověď – It’s a <p>V pátek 4. 10. budeme psát testík ze sloviček – barvičky.</p> <p><i>Prosím, učte se s dětmi i psanou formu sloviček.</i></p>	
<p>MATEMATIKA</p> <p style="text-align: center;">1 2 3</p>	<p>Opakování učiva 2. ročníku – <i>násobení a dělení číslem 0-5, sčítání a odčítání do 100, mnohoúhelníky, měření úseček</i></p> <ul style="list-style-type: none"> • Matematika, 1. díl: s. 6-11 • Minutovky z 2. třídy, 2. díl: s. 22, 28 • Pracovní sešit z 2. třídy - geometrie: s. 81 	

PRVOUKA 	Téma: <i>Doprava</i> <ul style="list-style-type: none">• Pracovní sešit: s. 6-7
VÝCHOVY    	TV – plavání Pv, Vv: téma – <i>září, vzpomínky na prázdniny</i> <i>Pokud máte doma přebytky jakýchkoliv materiálů ke tvoření (např. látky, bavlnky, kinder vajíčka, různé druhy papírů, skořápky od oříšků a jiné), ve škole za ně budeme rádi 😊</i>