





III. A	<b>TÝDENNÍ ÚKOLNÍČEK 2024/2025</b> Třídní učitelka: <b>Mgr. Lenka Šínová</b>	
<b>TÝDEN: 23.9. – 27.9.2024</b>		
<p><b>INFORMACE PRO RODIČE:</b></p> <p>Prosím o pravidelnou kontrolu známek v EŽK. V případě nemoci žáka omlouvejte do EŽK a pracujte doma dle týdenního plánu. Děti potřebují dohled u domácí přípravy !!</p> <ul style="list-style-type: none"> <li>25. 9. proběhne na naší škole <u>Den šílených klobouků</u> v rámci projektu <b>Hrdá škola</b>. Děti mohou přijít do školy v originálních pokrývkách hlavy. 😊</li> </ul>		
PŘEDMĚT:	CO SE NAUČÍM?	
<b>JAZYK ČESKÝ</b> (čtení, psaní)  <b>A B C</b>	<b>Opakování učiva z 2. třídy</b> <b>V pondělí píšeme testík - měkké a tvrdé souhlásky</b> <b>ČJ - UČ</b> – str. 18 <b>ČJ – PS</b> – str. 14 <b>PÍS</b> – str. 5 <b>ČÍT</b> – str. 13 Čítanku máme ve škole. Děti si ji nosí pouze v případě domácího úkolu. Každou středu píšeme diktát ! K procvičení využijte UČ ČJ od str.123 <b>Děti doma začnou číst první knihu do čtenářského deníku</b> . Za toto pololetí přečtou minimálně 2 knihy a provedou zápis. Více info na schůzkách.	
<b>ANGLIČTINA</b>  	<b><u>Skupina Mgr. Marcely Fojtíkové</u></b>  <b>Pracujeme s učebnicí FUNPARK 1.</b>  <b>Lekce 1 Hello!</b> Číslovky 1 – 13 Barvy Pokyny: Listen., Point., Write., Read. ....  Slovička: Hello / Ahoj! , Numbers / Číslovky 1 – 13, Colours / Barvy na str. 21  <i>Prosím, procvičujte s dětmi slovní zásobu ústně i písemnou formou. Děkuji.</i>  <b><u>Skupina Mgr. Lenky Bělaškové</u></b>  <b>Pracujeme s učebnicí FUNPARK 1.</b>  <b>Lekce 1 Hello!</b> Číslovky 1 – 13 Barvy Pokyny: Listen., Point., Write., Read. ....  Slovička: Hello / Ahoj! , Numbers / Číslovky 1 – 13, Colours / Barvy na str. 21  <i>Prosím, procvičujte s dětmi slovní zásobu ústně i písemnou formou. Děkuji.</i>	

<p><b>MATEMATIKA</b></p> <p><b>1 2 3</b></p>	<p><b>Opakování učiva 2. třídy</b>          Opakovat v domácí přípravě násobení 2, 3, 4, 5.          M – PS – str. 16          MIN – str. 3          V pátek máme geometrii. Budeme potřebovat ostrouhanou tužku č. 2, kružítko, pravítko s ryskou, pravítko 30 cm. Všechny pomůcky řádně podepsat.</p>
<p><b>PRVOUKA</b></p> 	<p><b>Domov</b>  <b>PRV - PS – str. 9</b>          V pondělí budeme psát krátký testík a budeme zkoušet. K přípravě využijte učebnici PRV str.8          S kterými státy sousedí ČR ?          Jaké znáš státní symboly ?</p> <p>Učebnici děti nemusí nosit. Použijte ji domácí přípravě do výuky.</p>
<p><b>VÝCHOVY</b></p> 	<p><b>Od listopadu budeme chodit na plavecký výcvik.</b></p>