





IV. A	<b>TÝDENNÍ ÚKOLNÍČEK 2023/2024</b> Třídní učitelka: <b>Mgr. Renata Slaměnová</b>	
<b>TÝDEN: 29. 4. – 3. 5. 2024</b>		
<p><u>Informace pro rodiče:</u></p> <p>Prosím o pravidelnou kontrolu EŽK, kde budu zasílat aktuální informace. Omluvenky pište prosím do EŽK . Žáci si úkoly zapisují také do svých deníčků.</p> <p>Prosím o vhodné oblečení do TV- budeme chodit ven. Holky s dlouhými vlasy musí mít gumičku do vlasů.</p> <p>1.5. – Svátek práce  8.5 – Den vítězství (1945)  14. 5. – fotografování tříd, 35 Kč za 1 fotografii. Prosím, nahlaste po dětech počty fotografií.  12.6. jedeme s dětmi na školní výlet do Brna. Bližší informace ještě upřesním. Děkuji</p>		
PŘEDMĚT:	CO SE NAUČÍM?	
<b>JAZYK ČESKÝ</b> <b>A B C</b>	Procvičování - slovesa. Stavba věty. Věta jednoduchá a souvětí. Uč str.79-81.	
<b>ANGLIČTINA</b> 	<p><b><u>Skupina Mgr. Marcely Fojtíkové</u></b></p> <p><b>Lekce 2</b>  <b>What's in the house?</b></p> <ul style="list-style-type: none"> <li>- slovní zásoba a předložky - opakování</li> <li>- čtení s porozuměním: Andrea's house</li> <li>- The Dragon Crown – čtení</li> <li>- popis domu a bytu – psaní, mluvení</li> <li>- test lekce 2</li> </ul> <p><b>Lekce 3</b>  <b>Be healthy</b></p> <ul style="list-style-type: none"> <li>- slovní zásoba</li> </ul> <p><b>Prosím, trénujte s dětmi slovní zásobu včetně psané formy slov. Moc děkuji.</b></p> <p><b><u>Skupina Mgr. Blanky Střelcové</u></b></p> <p><b>U3 Be healthy !!! nová slovíčka !!!</b></p> <ul style="list-style-type: none"> <li>• healthy, unhealthy things</li> <li>• povely</li> </ul> <p><i>K učebnici CHIT CHAT 2 nebudeme potřebovat pracovní sešit.</i></p>	
<b>MATEMATIKA</b> <b>1 2 3</b>	Písemné násobení. Písemné dělení jednociferným dělitelem PS2 – str.18-19 Geo – .Přenášení a porovnávání úseček – pomocí kružítka. Grafický součet a rozdíl úseček PS str. 27-29. Nosit kružítko!!!	
<b>PŘÍRODOVĚDA</b> 	<b>Louka rostliny a živočichové na louce.</b> <b>Vylisovat alespoň 3 rostliny- příprava na Herbář.</b> <b>Uč.: str. 46 – 49</b> <b>PS – str. 22,23</b> <b>Člověk a jeho zdraví</b>	

<b>VLASTIVĚDA</b> 	Vznik Českého státu, vláda přemyslovských knížat. Uč. str. – 16 -17. - opakování.- dokončit úkoly v učebnici str. 17/1-3 Život za vlády prvních Přemyslovců – uč. str.18
<b>INFORMATIKA</b>	Scottie go! – programujeme v blokovém programovacím jazyce – používáme příkazové smyčky (opakuj)