





IV. A	TÝDENNÍ ÚKOLNÍČEK 2023/2024 Třídní učitelka: Mgr. Renata Slaměnová	
TÝDEN: 29. 1. – 2. 2. 2024		
<p><u>Informace pro rodiče:</u></p> <p>Prosím o pravidelnou kontrolu EŽK, kde budu zasílat aktuální informace. Omluvenky pište prosím do EŽK . Žáci si úkoly zapisují také do svých deníčků.</p> <p>Prosím o každodenní dohled při chystání pomůcek dle rozvrhu, nosit učebnice k danému předmětu a hlavně sešit.</p> <p>Ve středu 31. 1. 2024 se 4. vyučovací hodinu rozdává výpis z vysvědčení.(donést složku).</p> <p>Ve středu 31. 1. 2024 na naší škole proběhne Den her (projekt Hrdá škola). Výuka dle rozvrhu bude 1. a 2. vyučovací hodinu. 3. a 5. vyučovací hodinu budeme hrát s dětmi společenské hry.</p> <p>V pátek 2. 2. 2024 jsou pololetní prázdniny!!!</p> <p>Plánované akce:</p> <p>V úterý 6. 2. proběhne třídní kolo v recitaci. Všechny děti se učí libovolnou básničku (4 sloky), kdo se bude chtít účastnit školního kola v recitaci, musí umět alespoň 5 slok.</p>		
PŘEDMĚT:	CO SE NAUČÍM?	
JAZYK ČESKÝ A B C	PS – Skloňování podstatných jmen rodu středního, vzory – město, moře, kuře, stavení. Vzory pro rod ženský – žena, růže, píseň, kost - opakování. PS str. 12 - 14 Uč. – tabulka. str. 46,50.- naučit!	
ANGLIČTINA 	<p><u>Skupina Mgr. Marcely Fojtíkové</u></p> <p>Review D Učebnice str. 60 - 61 a pracovní sešit str. 60</p> <p>Our neighbours Where are you from? Názvy anglicky mluvících zemí a našich sousedů</p> <p>English Alphabet Abeceda, písničky, spelování (hláskování)</p> <p>Prosím, trénujte s dětmi slovní zásobu včetně psané formy slov. Moc děkuji.</p> <p><u>Skupina Mgr. Blanky Střelcové</u></p> <p>Review D</p> <p>Alphabet rap – abeceda</p> <ul style="list-style-type: none"> • Spelling <p>Our neighbours – Naši sousedé</p> <ul style="list-style-type: none"> • Where are you from? <p>Days and months – nová slovíčka!!!</p> <p>PS po str. 63</p>	

<p>MATEMATIKA</p> <p>1 2 3</p>	<p>Násobení – činitele zakončeny nulami, dělení – dělenec zakončen nulami Početní operace se závorkami i bez závorek. PS str. po str. 33 - 35 GEO - nosit pomůcky.!!! Pravitko s ryskou a ostře ořezané tužky Čtyřúhelníky, čtverec, obdélník. – PS po str. 16 - 17</p>
<p>PŘÍRODOVĚDA</p> 	<p>Součásti neživé přírody. Minerály a horniny. PS str. 15- 16, vlastnosti látek.</p>
<p>VLASTIVĚDA</p> 	<p>Opakování ČR uč. str. 40 – naučit !!!</p>
<p>INFORMATIKA</p>	<p>Úvod do algoritmického myšlení – umime informatiku.cz</p>