





<h1>IV. A</h1>	<h2>TÝDENNÍ ÚKOLNÍČEK 2023/2024</h2> <p>Třídní učitelka: Mgr. Renata Slaměnová</p>	
<p>TÝDEN: 25. 9. - 29. 9. 2023</p>		
<p><u>Informace pro rodiče:</u></p> <p>Prosím o pravidelnou kontrolu EŽK, kde budu zasílat aktuální informace. Omluvenky pište prosím do EŽK .</p> <p>Prosím o každodenní dohled při chystání pomůcek dle rozvrhu, nosit učebnice k danému předmětu a hlavně sešity.</p> <p>Za příznivého počasí budeme v TV chodit na stadion nebo do parku Komenského.</p> <p>Zájmové kroužky budou začínat od 2.10.!</p> <p>28. 9. 2023 – Státní svátek</p> <p>V pondělí 2. 10. 2023 v 16:00 proběhnou úvodní třídní schůzky.</p> <p>Připomínám ještě doplatek za PS do Slohu – 69 Kč (prosím přesně). Děkuji</p>		
<p>PŘEDMĚT:</p>	<p>CO SE NAUČÍM?</p>	
<p>JAZYK ČESKÝ</p> <p>A B C</p>	<p>Význam slova, Uč str. - 8-10, procvičování pravopisu PS – str. po10 SLOH – dokončit popis výroby draka Čtení – Čítanka str-9 naučit báseň Škola, Jak vznikla příjmení</p> <p>Každé úterý budeme psát diktát.</p>	
<p>ANGLIČTINA</p> 	<p><u>Skupina Mgr. Marcely Fojtíkové</u></p> <p><i>Lekce 8 – clothes – oblečení</i></p> <ul style="list-style-type: none"> - nová slovní zásoba - čtení s porozuměním: At the museum - otázka a odpověď: Whose Is it? It's the pirate's ... - dokončení lekce <p><u>Skupina Mgr. Blanky Střelcové</u></p> <p>U8 – Clothes (opakování slovní zásoby)</p> <ul style="list-style-type: none"> • vazba I have got..... She (he) has got..... • otázka: Have you got....? • Odpověď: Yes, I have. No, I haven't. • Přivlastňování pomocí 's, např. Sam's T-shirt <p>V úterý 26. 9. opakovací testík (barvy, čísla, tělo, obličej, rodina, zvířátka + I have got, It has got, I am, He/She/It is.....).</p>	
<p>MATEMATIKA</p> <p>1 2 3</p>	<p>PS - str. 9-11 – dělení se zbytkem, převody jednotek, vyvození číselného oboru 0-10 000. Početník str. 10-15 GEO – PS – str3,4 Každou středu budeme psát desetiminutovku.</p>	
<p>PŘÍRODOVĚDA</p> 	<p>Uč. – str. 14-15 PS – str. 9-10 Opakovat Houby a Rostliny!</p>	

VLASTIVĚDA 	Mapy a plány – legenda a mapy .Uč - po str. 22 Příklady v praxi
INFORMATIKA	Obsluha PC, pravidla třídy, přihlášení - děti mají za DÚ vymyslet heslo a napsat do sešitu (má mít min. 8 znaků, musí tam být velká písmena, malá písmena, čísla a nesmí to být nějaké známé slovo)