





<h1>III. A</h1>	<h2>TÝDENNÍ ÚKOLNÍČEK 2022/2023</h2> <p>Třídní učitelka: <b>Mgr. Soňa Šipková</b></p>	
<p><b>TÝDEN: 20. března – 24. března 2023</b></p>		
<p><b>Informace pro rodiče:</b></p> <ul style="list-style-type: none"> <li>- Prosím o pravidelnou kontrolu el. žákovské knížky, kde budu zasílat aktuální informace. Omluvenky pište prosím do el. žákovské knížky i do Omluvného listu hned, jakmile dítě zůstane doma. Domácí úkoly si děti budou zapisovat do Úkolníčku.</li> <li>- Prosím o každodenní dohled při chystání pomůcek dle rozvrhu.</li> <li>- 23. 3. se zúčastníme divadelního představení Pipi Dlouhá punčocha v Městském divadle Zlín, vybírám 80,- Kč.</li> </ul>		
<p>PŘEDMĚT:</p>	<p>CO SE NAUČÍM?</p>	
<p><b>JAZYK ČESKÝ</b> (čtení, psaní)</p> <p><b>A B C</b></p>	<p>Učebnice: do str. 86 – Vyjmenovaná slova – opakování, procvičování, Slovní druhy – Podstatná jména Pracovní sešit: do str. 49 Procvičujeme vyjmenovaná slova: dokončit Procvičujeme slovní druhy: do str. 6 Čítanka: str. 112– 123 Ondřej Sekora, Václav Čtvrtek, Jaro Písanka 2. díl: do str. 16 Čtenářský deník: za 3. ročník přečíst 5 knížek a zapsat do Čtenářského deníku (1 knížka za 2 měsíce).</p>	
<p><b>ANGLIČTINA</b></p> 	<p><b><u>Skupina Mgr. Marcely Fojtíkové</u></b></p> <p><i>Unit 5 – Funny faces</i></p> <p>Slovní zásoba: obličej – procvičování slovní zásoby a krátký test Popis obličejů – s tvary slovesa have got / has got Poslech pro detail – kreslení obličejů My friend is a monster, part 5</p> <p><i>Unit 6 – Family photos</i></p> <p>Slovní zásoba - rodina</p> <p><b><u>Skupina Mgr. Blanky Střelcové</u></b></p> <p><b>U6 – Family photos !!! nová slovíčka !!!</b></p> <ul style="list-style-type: none"> <li>• I have got = I´ve got (Já mám)</li> <li>• He has got = He´s got (On má)</li> <li>• She has got = She´s got (Ona má)</li> <li>• How many – Kolik?</li> </ul> <p><b>PS str. 30</b></p> <p><b>Ve středu 22.3. píšeme testík ze slovíček FAMILY.</b></p> <p><i>Prosím, učte se s dětmi i psanou formu slovíček. Děkuji ☺</i></p>	

<p><b>MATEMATIKA</b></p> <p><b>1 2 3</b></p>	<p><b>Učivo:</b> <i>Sčítání dvojciferných čísel</i></p> <ul style="list-style-type: none"> <li>• Pracovní učebnice 3. díl: do str. 4</li> <li>• Matematické minutovky 2. díl: do str. 8</li> <li>• Geometrie (učebnice 2. díl): Rýsování přímek, Průsečík přímek, Kruh, Kružnice – používáme <u>kružítko</u></li> </ul>
<p><b>PRVOUKA</b></p> 	<p><b>Učivo:</b> <i>Velikonoce, Rostliny</i></p> <ul style="list-style-type: none"> <li>• Učebnice: do str. 58</li> <li>• Pracovní sešit: do str. 49</li> </ul>
<p><b>VÝCHOVY</b></p> 	<p><b>Vv:</b> Velikonoční zajíček – linie, vodové barvy  <b>Hv:</b> Antonín Dvořák, Písničky z pohádek  <b>Tv:</b> Míčové hry, Cvičení s lavičkami</p>