





<b>V. B</b>	<p align="center"><b>TÝDENNÍ ÚKOLNÍČEK 2022/2023</b></p> <p align="center">Třídní učitelka: <b>Mgr. Alena Hrbáčková</b></p>	
<b>TÝDEN: 16. ledna – 20. ledna 2023</b>		
<p><b>INFORMACE PRO RODIČE:</b></p> <p>V pondělí 16. 1. a v úterý 17. 1. probíhají na naší škole <b>pohovory s rodiči</b>. Můžete se zaregistrovat na webových stránkách školy podle daných instrukcí.</p> <p>Prosím o komunikaci přes elektronickou ŽK a o její pravidelnou kontrolu.</p>		
<b>PŘEDMĚT:</b>	<b>CO SE NAUČÍM?</b>	
<p><b>JAZYK ČESKÝ</b></p> <p align="center"><b>A B C</b></p>	<p><b>Opakování probraného učiva</b> – velká písmena, u – ů – ú, párové souhlásky, i/y, koncovky podstatných jmen, vyjmenovaná slova</p> <p><b>Předpony s-, z-, vz-, předložky s, z, skupiny bě/bje, vě/vje, pě, mě/mně, vyjmenovaná slova</b> – opakovat, procvičovat, <b>slovní druhy, podstatná jména</b> – pád, číslo, rod, vzor - koncovky</p> <p><b>Přídavná jména</b> – uč. str. 66 – 69, PS 2 str.2,3</p> <p>Každé úterý budeme psát diktát!</p>	
<p><b>ANGLIČTINA</b></p> 	<p><b>Skupina paní učitelky Střelcové</b></p> <p><b>Lekce 3A – My day, your day (my routine)</b></p> <ul style="list-style-type: none"> <li>• <i>Nová slovní zásoba</i></li> <li>• <b>Present simple</b> – přítomný čas prostý</li> <li>• <b>Pomocné sloveso DO</b></li> </ul> <p><b>PS po str. 25</b></p> <p><b>Skupina Mgr. Marcely Fojtíkové</b></p> <p><b>Učebnice: Project English Starter</b></p> <p><i>Lekce 2</i></p> <p>Slovíčka 2c, 2d Text: Too late! Ukazovací zájmena: this, that, these, those Zdrořilá otázka s can. Např. Can I borrow your pencil, please? a vhodné odpovědi</p>	
<p><b>MATEMATIKA</b></p> <p align="center"><b>1 2 3</b></p>	<p><b>Opakování</b> - zaokrouhlování čísel, sčítání a odčítání, násobení, dělení, převody jednotek – jednotky délky, hmotnosti, času (opakovat)</p> <p><b>Písemné dělení dvojciferným dělitelem (PS 1. díl str. 28, 29, 30)</b></p> <p><b>Geometrie:</b> <b>Konstrukce pravoúhlého trojúhelníku</b></p> <p>Kružnice, kruh Sítě těles Konstrukce čtverce a obdélníku, úhlopříčky, obvody</p> <p><b>Ve středu 18. 1. píšeme opakování z geometrie</b></p>	

	<p><b>Geometrii</b> máme každou <b>středu</b> – děti musí mít <b>2 pravítka</b> (z toho jeden trojúhelník s ryskou), <b>kružítka a ostré tužky</b>.</p> <p><b>Pozor</b> – máme <b>samostatný pracovní sešit</b> na geometrii!</p>
<p><b>PŘÍRODOVĚDA</b></p> 	<p><b>Podnebné pásy - projekt</b></p> <p><b>Půda, druhy půd</b></p> <p><b>Nerosty a horniny. Nerudní suroviny</b></p> <p>Na písemnou práci se stačí připravovat ze sešitu a bude oznámena včas.</p>
<p><b>VLASTIVĚDA</b></p> 	<p><b>Revoluční rok 1848</b></p> <p><b>Národ sobě</b> – vznik Rakousko- Uherska, rozvoj kultury</p> <p><b>1. světová válka</b></p> <p><b>Vznik Československa</b></p> <p><b>Život za první republiky</b></p> <p><b>Cesta k zániku ČSR</b></p> <p>Na písemnou práci se stačí připravovat ze sešitu a bude oznámena včas.</p>