





V. B	<b>TÝDENNÍ ÚKOLNÍČEK 2022/2023</b> Třídní učitelka: <b>Mgr. Alena Hrbáčková</b>	
<b>TÝDEN: 7. listopadu – 11. listopadu 2022</b>		
<b>INFORMACE PRO RODIČE:</b> Prosím o komunikaci přes elektronickou ŽK a o její pravidelnou kontrolu. Vybíráme příspěvek <b>250,- Kč</b> na Sdružení rodičů.		
PŘEDMĚT:	CO SE NAUČÍM?	
<b>JAZYK ČESKÝ</b>  <b>A B C</b>	<b>Opakování probraného učiva</b> – velká písmena, u – ů – ú, párové souhlásky, i/y, koncovky podstatných jmen, vyjmenovaná slova  <b>Předpony s-, z-, vz-</b> Učebnice str. 37 PS str. 19 <b>Předložky s, z</b> Učebnice str. 38, 39 PS str. 20 <b>Skupiny bě/bje, vě/vje, pě, mě/mně</b> Učebnice str. 41,42 PS str. 21, 22  Každé úterý budeme psát diktát!	
<b>ANGLIČTINA</b>  	<b>Skupina paní učitelky Štřelcové</b>  <b>Lekce 1C – Birthdays !! nová slovíčka !!</b> <ul style="list-style-type: none"> <li>• <i>Tvary slovesa TO BE - kladné, záporné, otázky a krátké odpovědi</i></li> <li>• <i>Pocity</i></li> <li>• <i>Rodina</i></li> <li>• <b><u>Číslovky do 100 !! nová slovíčka!!</u></b></li> <li>• <b><u>Řadové číslovky</u></b></li> <li>• <b><u>Přivlastňovací zájmena</u></b></li> </ul> <b>PS po str. 7</b> (zůstává z minulého týdne)  <b>Ve středu 9. 11. testík na číslovky a měsíce v roce!</b>  <b>Skupina Mgr. Marcely Fojtíkové</b> <b>Učebnice: Project English Starter</b>  <i>Lekce 1</i>  Slovní zásoba 1c, 1d Přivlastňovací zájmena – procvičování Školní předměty a rozvrh hodin Dny v týdnu – opakování Určování času: What's the time? – nová látka	

<p><b>MATEMATIKA</b></p> <p><b>1 2 3</b></p>	<p><b>Opakování</b> - zaokrouhlování čísel, sčítání a odčítání, násobení, dělení</p> <p><b>Písemné sčítání, odčítání, násobení a dělení, pořadí výpočtů, dělení se zbytkem</b></p> <p><b>Opakování zlomků</b> (PS str. 11, uč. str. 48 - 50)</p> <p><b>Převody jednotek</b> – jednotky délky, hmotnosti (PS str. 12,13)</p> <p><b>Geometrie:</b>  <b>Vzájemná poloha přímek</b> (kolmice, rovnoběžky)  <b>Tělesa</b> (PS str. 37)  <b>Osa úsečky</b>  <b>Kružnice, kruh</b></p> <p><b>Geometrii</b> máme každou <b>středu</b> – <b>děti musí mít 2 pravítka</b> (z toho jeden trojúhelník s ryskou), <b>kružítka a ostré tužky</b>.  Pozor – máme samostatný <b>pracovní sešit</b> na geometrii!</p>
<p><b>PŘÍRODOVĚDA</b></p> 	<p><b>Podmínky pro život</b>  <b>Sluneční záření, vzduch, voda</b>  <b>Podnebné pásy</b>  Na písemnou práci se stačí připravovat ze sešitu a bude oznámena včas.</p>
<p><b>VLASTIVĚDA</b></p> 	<p><b>Osvícenství</b>  <b>Vláda Marie Terezie, Josef II.</b>  <b>Manufaktury, parní stroje, čeští vynálezci</b></p> <p>Na písemnou práci se stačí připravovat ze sešitu a bude oznámena včas.</p>