





V. B	TÝDENNÍ ÚKOLNÍČEK 2022/2023 Třídní učitelka: Mgr. Alena Hrbáčková	
TÝDEN: 17. října – 21. října 2022		
INFORMACE PRO RODIČE: Prosím o komunikaci přes elektronickou ŽK a o její pravidelnou kontrolu. V pátek 21.10.2022 budeme mít podzimní strašení. Děti mohou přijít v kostýmu do školy. Vybíráme příspěvek 250,- Kč na Sdružení rodičů.		
PŘEDMĚT:	CO SE NAUČÍM?	
JAZYK ČESKÝ A B C	Opakování probraného učiva – velká písmena, u – ů – ú, párové souhlásky, i/y, koncovky podstatných jmen, vyjmenovaná slova Tvoření slov Zdvojené souhlásky Přídavná jména odvozená příponou – ský Učebnice str. 29 – 32 PS po str. 17 Každé úterý budeme psát diktát!	
ANGLIČTINA 	Skupina paní učitelky Střelcové Lekce 1B – My family !!nová slovíčka!! <ul style="list-style-type: none"> • Tvary slovesa TO BE - kladné, záporné, otázky a krátké odpovědi • Pocity • Rodina • Číslovky do 100 <p>Během celého týdne ověřujeme znalost slovesa TO BE. V pátek 21.10. píšeme krátký testík na doplňování tvarů slovesa TO BE. Znalost slovíček nutná!</p> PS po str. 5 Skupina Mgr. Marcely Fojtíkové Učebnice: Project English Starter Lekce 1 Slovní zásoba 1a, 1b – procvičování a testík Tvary slovesa TO BE – kladné, záporné, otázky a krátké odpovědi Číslovky do 100 Čtení a krátké psaní - rodina	

<p>MATEMATIKA</p> <p>1 2 3</p>	<p>Opakování - zaokrouhlování čísel, sčítání a odčítání, násobení, dělení Písemné sčítání a odčítání</p> <p>Pořadí výpočtů</p> <p>Písemné násobení a dělení, dělení se zbytkem (PS str. 6 – 9, uč. str. 16 - 18)</p> <p>Řešení rovnic</p> <p>Opakování zlomků (PS str. 10 - 11, uč. str. 48 - 50)</p> <p>Geometrie: bod, přímka, polopřímka, úsečka Vzájemná poloha přímek Tělesa (PS str. 37)</p> <p>Geometrii máme každou středu – děti musí mít 2 pravítka, kružítko a ostré tužky. Pozor – máme samostatný pracovní sešit na geometrii!</p>
<p>PŘÍRODOVĚDA</p> 	<p>Země, pohyby Země Měsíce planet Člověk a vesmír</p> <p>Rozmanitost života na Zemi Podnebné pásy</p> <p>Na písemnou práci se stačí připravovat ze sešitu a bude oznámena včas.</p>
<p>VLASTIVĚDA</p> 	<p>Osvícenství Vláda Marie Terezie, Josef II. Manufaktury</p> <p>Na písemnou práci se stačí připravovat ze sešitu a bude oznámena včas.</p>