





V. B	<b>TÝDENNÍ ÚKOLNÍČEK 2022/2023</b> Třídní učitelka: <b>Mgr. Alena Hrbáčková</b>		
<b>TÝDEN: 10. října – 14. října 2022</b>			
<b>INFORMACE PRO RODIČE:</b> Prosím o komunikaci přes elektronickou ŽK a o její pravidelnou kontrolu.			
PŘEDMĚT:	CO SE NAUČÍM?		
<b>JAZYK ČESKÝ</b>  <b>A B C</b>	<b>Opakování probraného učiva</b> – velká písmena, u – ů – ú, párové souhlásky, i/y, koncovky podstatných jmen, vyjmenovaná slova <b>Tvoření slov</b> <b>Změny při odvozování slov</b> Učebnice str. 22 – 23 PS str. 11 – 12 <b>Souhláskové skupiny na styku předpony nebo přípony a kořene</b> Učebnice str. 25 – 28 PS str. 14 – 15 Každé úterý budeme psát diktát!		
<b>ANGLIČTINA</b>  	<b>Skupina paní učitelky Střelcové</b> <b>Lekce 1 – 1A</b> – In the playground <i>!!nová slovíčka!!</i> <b>1B – My family</b> <i>!!nová slovíčka!!</i> <ul style="list-style-type: none"> <li>• <i>Tvary slovesa TO BE - kladné, záporné, otázky a krátké odpovědi</i></li> <li>• <i>Pocity</i></li> <li>• <i>Rodina</i></li> <li>• <i>Číslovky do 100</i></li> </ul> <b>PS po str. 5</b>  <b>Skupina Mgr. Marcely Fojtíkové</b> <b>Učebnice: Project English Starter</b> <i>Lekce 1</i> Slovní zásoba 1a, 1b Pocity, rodina Tvary slovesa TO BE – kladné, záporné, otázky a krátké odpovědi Číslovky do 100		
<b>MATEMATIKA</b>  <b>1 2 3</b>	<b>Opakování</b> - zaokrouhlování čísel, sčítání a odčítání, násobení, dělení <b>Písemné sčítání a odčítání</b> <b>Pořadí výpočtů</b> <b>Písemné násobení a dělení, dělení se zbytkem</b> (PS str. 6 – 9, uč. str. 16 - 18) <b>Geometrie:</b> bod, přímka, polopřímka, úsečka <b>Vzájemná poloha přímek</b> <b>Druhy čar</b> Geometrii máme každou <b>středu</b> – děti musí mít 2 pravítka, kružítko a ostré tužky. Pozor – máme samostatný <b>pracovní sešit</b> na geometrii!		

<b>PŘÍRODOVĚDA</b> 	<b>Země, pohyby Země</b> <b>Měsíce planet</b> <b>Člověk a vesmír</b> Na písemnou práci se stačí připravovat ze sešitu a bude oznámena včas.
<b>VLASTIVĚDA</b> 	<b>Baroko – znaky, stavitelství, hudba</b> <b>Jan Amos Komenský</b> <b>Osvícenství</b> <b>Vláda Marie Terezie</b> Na písemnou práci se stačí připravovat ze sešitu a bude oznámena včas.