





V. B	TÝDENNÍ ÚKOLNÍČEK 2022/2023 Třídní učitelka: Mgr. Alena Hrbáčková	
TÝDEN: 3. října – 7. října 2022		
INFORMACE PRO RODIČE: Prosím o komunikaci přes elektronickou ŽK a o její pravidelnou kontrolu.		
PŘEDMĚT:	CO SE NAUČÍM?	
JAZYK ČESKÝ A B C	Opakování probraného učiva – velká písmena, u – ů – ú, párové souhlásky, i/y, koncovky podstatných jmen, vyjmenovaná slova Slova příbuzná – kořen, předpona, příponová část Tvoření slov Učebnice str. 19 – 21 PS str. 9 – 10 Změny při odvozování slov Učebnice str. 22 – 23 PS str. 11 – 12 Každé úterý budeme psát diktát!	
ANGLIČTINA 	Skupina paní učitelky Štřelcové Introduction C Come to the park <ul style="list-style-type: none"> Abeceda a spelling (opakování) V pátek 7.10. testík – slovní zásoba Introduction C! Lekce 1 – 1A – In the playground !!nová slovíčka!! <ul style="list-style-type: none"> Tvary slovesa TO BE Skupina Mgr. Marcely Fojtíkové Učebnice: Project English Starter <i>Introduction C</i> Slovní zásoba – test <i>Lekce 1</i> Slovní zásoba 1a, 1b Pocity Tvary slovesa TO BE	
MATEMATIKA 1 2 3	Opakování - zaokrouhlování čísel, sčítání a odčítání, násobení, dělení Písemné sčítání a odčítání (uč. str. 7 – 9) Pořadí výpočtů Písemné násobení a dělení, dělení se zbytkem (PS str.5,6, uč. str.16 - 18) Geometrie: bod, přímka, polopřímka, úsečka Vzájemná poloha přímek Geometrii máme každou středu – děti musí mít 2 pravítka, kružítko a ostré tužky. Pozor – máme samostatný pracovní sešit na geometrii!	

PŘÍRODOVĚDA 	Země, pohyby Země Projekt Planety Měsíce planet Na písemnou práci se stačí připravovat ze sešitu a bude oznámena včas.
VLASTIVĚDA 	Baroko – znaky, stavitelství, hudba Jan Amos Komenský Osvícenství Vláda Marie Terezie Na písemnou práci se stačí připravovat ze sešitu a bude oznámena včas.