





III. B	TÝDENNÍ ÚKOLNÍČEK 2017/2018								
TÝDEN: 26.2. – 2.3.2018									
<p>INFORMACE PRO RODIČE: Vážení rodiče, prázdniny jsou od toho, abyste si Vy i žáci odpočinuli od školy. Proto žákům zadávám pouze to, aby si přečetli pěknou knížku, podle možností pobývali venku a sportovali. V pondělí 26.2. si přinesou čisté ručníky, přezůvky a aktovku bez zbytečných věcí, pouze s pomůckami do školy podle rozvrhu. Ve středu 28.2. jdeme do divadla na muzikál Popelka. Několik žáků ještě nepřineslo 70 Kč a návratku se souhlasem k výletu – takže v pondělí 26.2. to napraví.</p> <p>Přeji všem příjemné prázdniny podle Vašich představ! A hlavně ve zdraví, bez nemocí!</p>									
PŘEDMĚT:	CO SE NAUČÍM?								
<p>JAZYK ČESKÝ (čtení, psaní)</p> <p>A B C</p>	<p>Čj – procvičování vyjmenovaných slov po z, b, l, m, p, s (pravopisná cvičení, diktáty) Vyjmenovaná slova po v (Čj – uč. po str. 56, Čj – nový pracovní sešit VS po str. 62, Čj – PS po str. 59), pravopisná cvičení Kontrolujte a podepisujte, sešit diktátů, někteří žáci nepiší opravy. Děkuji. Čj – ps (písanka II. díl po str.7) Čj – čt (čítanka po str. 101) <i>Kvůli zvýšené nemocnosti jsme před prázdninami nezačali probírat VS po v.</i></p>								
<p>ANGLIČTINA</p> 	<p>U 4 – Feelings</p> <table border="0" style="width: 100%;"> <tr> <td style="text-align: center;">I am = I´m</td> <td style="text-align: center;">Já jsem</td> </tr> <tr> <td style="text-align: center;">She is = She´s</td> <td style="text-align: center;">Ona je</td> </tr> <tr> <td style="text-align: center;">He is = He´s</td> <td style="text-align: center;">On je</td> </tr> </table> <p>Pracovní sešit po str. 23 Dokončujeme lekci, opakujeme slovíčka!!! ☺</p> <p>V pátek 2. 3. píšeme testík U4!!!!</p> <p><i>Prosím rodiče, aby se s dětmi učili i psanou formu slovíček. Je to důležité i pro čtení!! Děti se musí naučit grafickou podobu slova!!! Děkuji!!</i></p>			I am = I´m	Já jsem	She is = She´s	Ona je	He is = He´s	On je
I am = I´m	Já jsem								
She is = She´s	Ona je								
He is = He´s	On je								
<p>MATEMATIKA</p> <p>1 2 3</p>	<p>M – Opakování a procvičování písemného sčítání, odčítání a násobilky (minutovky) M – písemné odčítání s přechodem přes základ Nový pracovní sešit II. díl (M – PS po str. 36, M – mPS I. díl zůstává ve škole, M - Nový mPS II. díl po str. 4)</p>								
<p>PRVOUKA</p> 	<p>Prv téma – Lidé a společnost (minulost, přítomnost, budoucnost) (Prv – uč. po str. 45 Prv – PS po str. 38)</p>								
<p>VÝCHOVY</p> 	<p>Vv, Pv – hry s písmem (žáci si na pondělí 26.2. přinesou několik barevných reklamních letáků) Hv – nácvik písně Vadí, nevadí a trochu hudební teorie TV – posilujeme, hrajeme míčové hry</p>								